


# Schneidanleitung Reiter

Um die einzelnen Seiten im *MetaTalkDE 6x11 Buch* leichter aufzufinden, hilft es, die Reiter mit einer Schere freizuschneiden. Die rote Linie in den Abbildungen zeigt den Schnittverlauf.

Seite 1:

Unten mit wenig Abstand zu den Symbolen schneiden.


Rechts mit wenig Abstand zu den Symbolen bis zum grünen Reiter schneiden. Beim obersten Symbol rechts nach aussen schneiden.



Seiten 2-8:

Unten mit wenig Abstand zu den Symbolen schneiden.

Rechts mit wenig Abstand zu den Symbolen bis zum grünen Reiter schneiden. Unterhalb des grünen Reiters nach aussen schneiden




Weitere Seiten:

Unten nach dem letzten blauen Reiter hochschneiden, dann mit wenig Abstand zu den Symbolen nach rechts schneiden.

Rechts mit wenig Abstand zu den Symbolen bis zum grauen Reiter schneiden. Unterhalb des grauen Reiters nach aussen schneiden

Die letzte Seite muss nicht geschnitten werden.





# MetaTalkDE 6x11

Buch zum Vokabular

 ich möchte	 ich	 du	 er	 sie	 es	 wir	 ihr	 sie	 Mitteilungen	 Fragen	 Fragen
 das ist	 mein-der-Wör...	 Leute	 Verben	 ge-Verben	 Verben ABC	 Kleine Wörter	 Eigenschaften	 Eigenschaften	 Gefühle	 Treffen	 Treffen
 nicht	 Spielen	 Sport	 Multimedia	 Musik	 Draußen	 Fahrzeuge	 Tiere	 Pflanzen	 Wetter	 Lob	 Lob
 mehr	<b>3</b> <b>Abc</b> Buchstaben	<b>123</b> Zahlen/Geld	 Essen	 Trinken	 Haus	 Kleidung	 Körper	 Arztbesuch	 Therapie	 Beschwerde	 Beschwerde
 der ... ein	 Tagesplan	 Zeit	 Schule	 Farben/Formen	 Buch	 Basteln/Büro	 Werken	 Feste/Religion	 Freizeit	 Sprüche	 Sprüche
 Home	 Biografie	 Berufe	 Geografie	 Politik	 Dies und das				 Wortbausteine	 Gespräche st...	 Gespräche
<b>1</b>	 mein/der-W6	 Leute	 Verben		 Kleine Wörter	 Eigenschaften		 Gefühle			

