



MEMO Timer

Gebrauchsanweisung

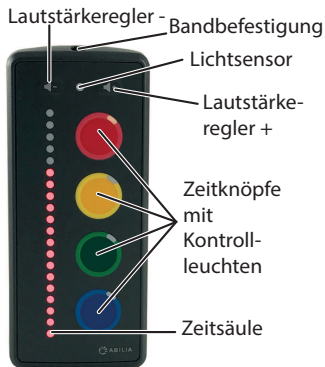
Art. nr: 500150 500155 500160 500165

Verwenden Sie MEMO Timer

MEMO Timer zählt die eingestellte Zeit mit Leuchtpunkte in einer Zeitsäule herunter. Wenn alle Leuchtpunkte erloschen sind, ist die Zeit abgelaufen und der Alarm geht aus.

MEMO Timer wird entwickelt für Personen die Unterstützung bei der Wahrnehmung und dem Verstreichen der Zeit benötigen. Das Produkt ist wasserdicht und für den Gebrauch in Innenräumen und im Freien vorgesehen. Die geschätzte Lebensdauer dieses Produkts beträgt 5 Jahre. MEMO Timer ist robust und bei normalem Gebrauch tropfenfest.

Über MEMO Timer



Die Knöpfe auf den verschiedenen Modellen entsprechen unterschiedlichen Zeiträumen in Minuten.

Zeitknöpfe	MEMO Timer			
	8	20	60	80
	2	5	15	20
	4	10	30	40
	6	15	45	60
	8	20	60	80

Der Lichtsensor passt die Helligkeit der Leuchtpunkte an die Umgebung an. Durch die mitgelieferten Bänder kann der MEMO Timer aufgehängt oder um den Hals getragen werden.

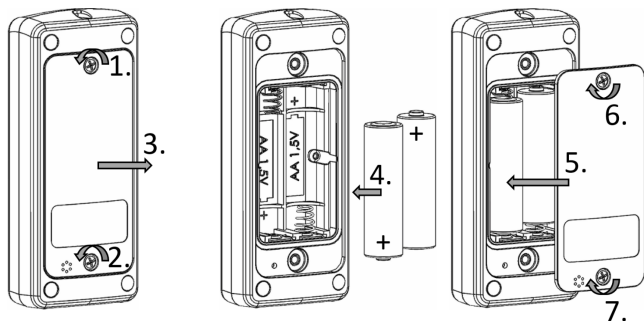


WARNUNG: Verwenden Sie nur die mitgelieferten Bänder mit Sicherheitsschnalle, um Erstickung und andere Verletzungen zu verhindern.

Erste Schritte mit MEMO Timer

Falls gewünscht, bringen Sie das ausgewählte Band an.

Legen Sie die Batterien gemäß Schritt 1–7 ein:



Überprüfen Sie die Batterieabdeckung immer auf Beschädigungen und Schmutz. Weisen Sie den Anwender in den sicheren Gebrauch des Produkts ein.

Wartung und Reinigung

Wenn die Batterien schwach sind und ausgetauscht werden müssen, wird stündlich ein Signalton ausgegeben. Zum Austauschen der Batterien siehe *Erste Schritte mit MEMO Timer*.













Reinigen Sie das Produkt mit einem weichen Tuch mit warmem Wasser und Seife.

Funktionen und Einstellungen

● = Angezeigte Zeitknöpfe gleichzeitig gedrückt halten.

Die Standardeinstellungen sind durch ***kursiven Fettdruck*** gekennzeichnet.

Funktion	Knöpfe	Information
Timer starten	Den Knopf für die gewünschte Zeitspanne drücken und loslassen.	Die entsprechende Anzahl an Leuchtpunkten leuchtet auf. Die Leuchte des ausgewählten Knopfes leuchtet auf (sofern entsprechend eingestellt). Wenn die Zeit abgelaufen ist, ertönt der Alarm mit einer blinkenden Zeitspalte und einem Ton / einer Vibration, abhängig von den Einstellungen.
Alarm beenden	Einen beliebigen Knopf drücken und loslassen.	Der Alarm ist ausgeschaltet.
Timer abbrechen	● + ● 2 Sek	Die Rückwärtszählung wird abgebrochen.
Alarm-lautstärke einstellen	Drücken Sie Lautstärke +/- um die Alarmlautstärke zu erhöhen oder zu verringern.	Es gibt fünf Stufen: 1 = stumm, 5 = Max. (Standard= 3). Bei jeder Stufe wird ein entsprechender Signalton ausgegeben. Eine Vibration zeigt Stufe 1 und Stufe 5 an.

Einstellung	Knöpfe	Information			
Alarm-signalton	 2 Sek	Ändern mit Lautstärke +/- Bei jeder Stufe ertönt ein Signal.	Alarm 1	Alarm 2	Alarm 3
Vibration	 2 Sek	Ändern mit Lautstärke +/-.	Aus	Ein	Ein, lautlos
Knopf-Kontroll-leuchten	 2 Sek	Ändern mit Lautstärke +/-.	Aus	Ein	
Max Helligkeit	 2 Sek	Helligkeit in 5 stufen: 1 = Min., 5 = Max. (Standard = 3). Ändern mit Lautstärke +/- Bei jeder Stufe wird die Helligkeit angezeigt.			
Einstellungsmodus beenden		Die Leuchtpunkte blinken 3-mal. Alternativ 10 Sekunden warten.			
Eingabesperre	  Siehe*	Gesperrt = Zeitsäule blinken 1-mal. Nur „Timer starten“ und „Alarm beenden“ möglich. Entsperrt = Zeitsäule blinken 2-mal.			
Ein-stellungen zurücksetzen	  2 Sek	Es erfolgt ein Zurücksetzen auf die Standardeinstellungen.			

* Halten Sie den blauen Knopf gedrückt und drücken Sie nacheinander auf den grünen, gelben und roten Knöpfen.

Lieferumfang

- 1 x MEMO Timer
- 1 x Umhängeband
- 1 x Kurzes Band
- 2 x AA Batterien 1,5 V
- Gebrauchsanweisung (dieses Dokument)

Produktdaten

Abmessungen, H x B x T:	107 x 46 x 25 mm
Gewicht:	0.12 kg
Batterie:	2 x AA 1,5 V
Alarmlautstärke:	Max 80 dB (1 meter)
Schutzart:	IP67
Temperaturbereich:	-10°C bis +40°C

Lagerung und Entsorgung

Entfernen Sie die Batterien während der Langzeitlagerung.



Das Produkt enthält elektrische Komponenten, die dem Recycling zugeführt werden müssen. Eine fachgerechte Entsorgung ist zu gewährleisten.

Konformität mit den Anforderungen für Medizinprodukte

MEMO Timer wird als technische Hilfe für Menschen mit Behinderungen vermarktet und erfüllt alle notwendigen Anforderungen, Vorschriften und Richtlinien für Medizinprodukte.

Wichtige Informationen



WARNUNG: Lesen Sie die folgenden Warnhinweise, bevor Sie das Produkt verwenden.

- Bevor Sie das Produkt verwenden, sollten Sie diese Gebrauchsanweisung sorgfältig lesen und verstehen.
- Verwenden Sie nur die Sicherheitsgurtbänder des Produkts, um Erstickung oder andere Verletzungen zu vermeiden.

Schwere Vorfälle

Tritt im Zusammenhang mit dem Produkt ein schwerwiegender Vorfall auf, muss dies dem Hersteller und der zuständigen Behörde Ihres Landes gemeldet werden. Ein Vorfall gilt als schwerwiegend, wenn er direkt oder indirekt geführt hat, geführt haben könnte oder hätte führen können zu Tod eines Anwenders oder einer anderen Person, vorübergehende oder dauerhafte schwerwiegende Verschlechterung des Gesundheitszustands eines Anwenders oder einer anderen Person oder eine ernsthafte Gefahr für die öffentliche Gesundheit.

Produkthaftung

Das Produkt wurde gemäß ISO 14971 und EN 12182 entwickelt und einer Risikobewertung unterzogen. Die Gebrauchsanweisung und technischen Spezifikationen wurden gemäß den Sicherheitsbewertungen in der Risikoanalyse erstellt. Beachten Sie bei der Verwendung dieses Produkts stets die Sicherheit. Abilia AB haftet nicht für Konsequenzen nach unsachgemäßem Gebrauch oder Installation. Jede Form von Beschädigung oder Manipulation des Produkts führt zum Erlöschen der Garantie und entbindet den Hersteller von seiner Haftung. Die geschätzte Lebensdauer des Produkts gilt bei beabsichtigter Verwendung und Gebrauchsanweisung.

Weitere Informationen über das Produkt und die neueste Version dieses Dokuments finden Sie unter www.abilia.com.



500150 500155 500160 500165_Gebrauchsanweisung_MEMO Timer_DE December 2021



Abilia AB, Råsundavägen 6, 169 67 Solna, Schweden
Telefon +46 (0)8- 594 694 00 | info@abilia.com | www.abilia.com



ABILIA